

STATISTIKEN 2012

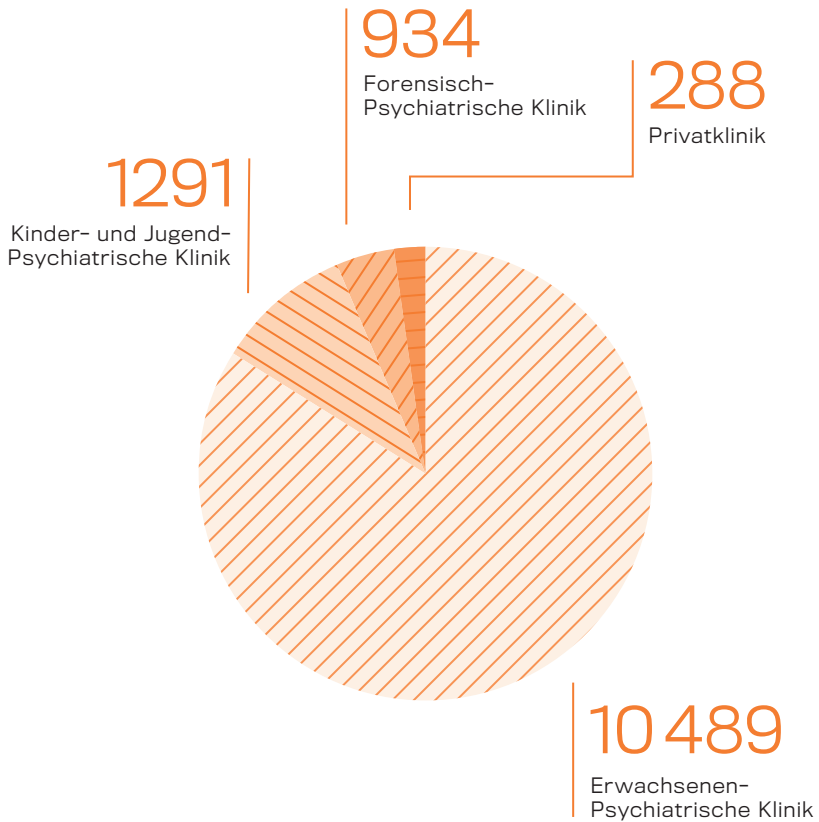


INHALTS- VERZEICHNIS

UPK	3
EPK	9
Privatklinik	12
KJPK	15
Forensik	18

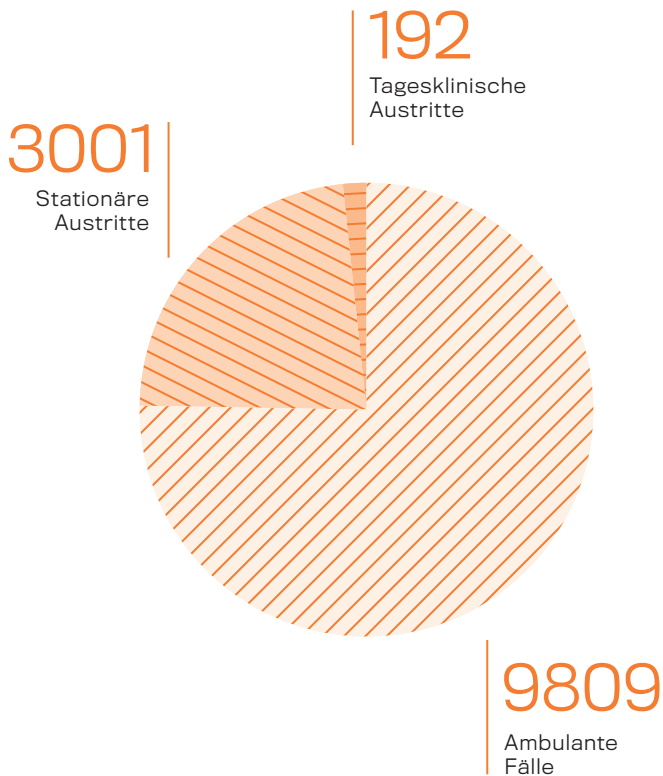
BEHANDLUNGEN UPK BASEL NACH KLINIKEN

Stationäre und tagesklinische Austritte
sowie ambulante Fälle



BEHANDLUNGEN UPK BASEL NACH BEHANDLUNGSART

Stationäre und tagesklinische Austritte
sowie ambulante Fälle



STATIONÄRE BEHANDLUNGEN UPK BASEL

Austritte in Prozent, nach Diagnosegruppen

DIAGNOSEGRUPPEN*	EPK	PK	KJPK	FPK	GESAMT
F0	4,9	9,5	4,8	1,6	5,0
F1	24,8	14,6	0,0	9,8	23,9
F2	18,9	8,2	0,0	39,3	18,8
F3	28,1	58,2	28,6	9,8	29,3
F4	10,5	7,0	9,5	14,8	10,4
F5	0,5	0,0	14,3	1,6	0,5
F6	8,8	1,3	4,8	14,8	8,5
F7	0,8	0,0	0,0	1,6	0,8
F8	0,1	0,0	4,8	0,0	0,1
F9	0,3	0,0	33,3	1,6	0,3
Sonstige	2,4	1,3	0,0	4,9	2,3
TOTAL	100,0	100,0	100,0	100,0	100,0

* Legende zu Diagnosegruppen siehe Seite 6

EPK	Erwachsenen-Psychiatrische Klinik
PK	Privatklinik
KJPK	Kinder- und Jugendpsychiatrische Klinik
FPK	Forensisch-Psychiatrische Klinik

DIAGNOSEGRUPPEN

Legende zu den Diagnosegruppen

F0	Organische, einschliesslich symptomatischer psychischer Störungen
F1	Psychische und Verhaltensstörungen durch psychotrope Substanzen
F2	Schizophrenie, schizotype und wahnhaftige Störungen
F3	Affektive Störungen
F4	Neurotische, Belastungs- und somatoforme Störungen
F5	Verhaltensauffälligkeiten mit körperlichen Störungen und Faktoren
F6	Persönlichkeits- und Verhaltensstörungen
F7	Intelligenzminderung
F8	Entwicklungsstörungen
F9	Verhaltens- und emotionale Störungen mit Beginn in der Kindheit und Jugend

STATIONÄRE AUFENTHALTSDAUER UPK BASEL

In Tagen, nach Diagnosegruppen

DIAGNOSEGRUPPEN*	MITTELWERT	MEDIAN
F0	43,4	22,0
F1	30,0	14,0
F2	40,2	17,2
F3	29,6	16,1
F4	25,2	6,4
F5	25,3	12,3
F6	33,5	11,2
F7	34,6	11,0
F8	29,0	12,4
F9	30,5	14,3
Sonstige	32,1	16,1

* Legende zu Diagnosegruppen siehe Seite 6

STATIONÄRE AUSTRITTE UPK BASEL

Nach Diagnosegruppen

DIAGNOSEGRUPPEN*	ANZAHL AUSTRITTE
F0	151
F1	718
F2	563
F3	880
F4	312
F5	16
F6	255
F7	24
F8	2
F9	10
Sonstige	70
TOTAL	3001

* Legende zu Diagnosegruppen siehe Seite 6

KENNZAHLEN DER BEHANDLUNGEN IN DER ERWACHSENEN-PSYCHIATRISCHEN KLINIK EPK

158

Tagesklinische
Austritte

2641

Stationäre Austritte

7690

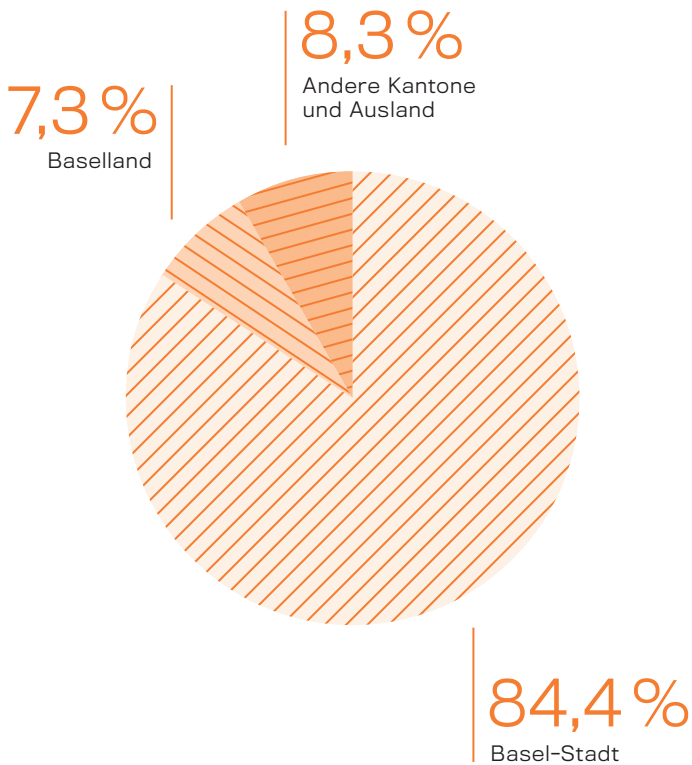
Ambulante Fälle*



* inkl. Querschnittfunktion

STATIONÄRE BEHANDLUNGEN IN DER ERWACHSENEN-PSYCHIATRISCHEN KLINIK EPK

Austritte in Prozent, nach Wohnort



STATIONÄRE BEHANDLUNGEN IN DER ERWACHSENEN-PSYCHIATRISCHEN KLINIK EPK

Anzahl Austritte, nach Diagnosegruppen, Geschlecht und
mittlerem Alter bei Eintritt der Patientinnen und Patienten

DIAGNOSEGRUPPEN*	WEIBLICH	MÄNNLICH	MITTLERES ALTER
F0	72	66	63,9
F1	296	459	43,5
F2	257	289	45,6
F3	343	288	45,6
F4	150	102	38,9
F5	14	1	34,5
F6	117	73	36,2
F7	11	11	43,9
F8	1	2	38,7
F9	4	6	30,8
Sonstige	39	40	47,7
TOTAL	1304	1337	44,8

* Legende zu Diagnosegruppen siehe Seite 6


KENNZAHLEN DER BEHANDLUNGEN IN DER
PRIVATKLINIK PK

186

Stationäre Austritte

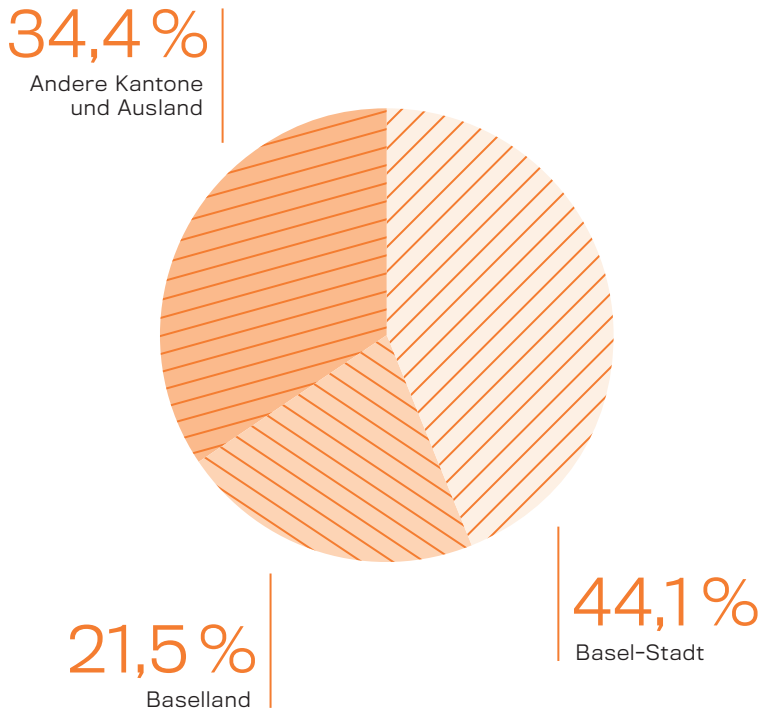
102

Ambulante Fälle



STATIONÄRE BEHANDLUNGEN IN DER PRIVATKLINIK PK

Austritte in Prozent, nach Wohnort



STATIONÄRE BEHANDLUNGEN IN DER PRIVATKLINIK PK

Anzahl Austritte, nach Diagnosegruppen, Geschlecht und
mittlerem Alter der Patientinnen und Patienten bei Eintritt

DIAGNOSEGRUPPEN*	WEIBLICH	MÄNNLICH	MITTLERES ALTER
F0	6	6	71,7
F1	13	13	58,0
F2	17	1	55,3
F3	66	46	58,7
F4	7	9	52,0
F6	0	0	49,5
Sonstige	1	1	60,0
TOTAL	110	76	59,6

* Legende zu Diagnosegruppen siehe Seite 6

**KENNZAHLEN DER BEHANDLUNGEN IN DER
KINDER- UND JUGENDPSYCHIATRISCHEN KLINIK KJPK**


17

Tagesklinische
Austritte



109

Stationäre Austritte



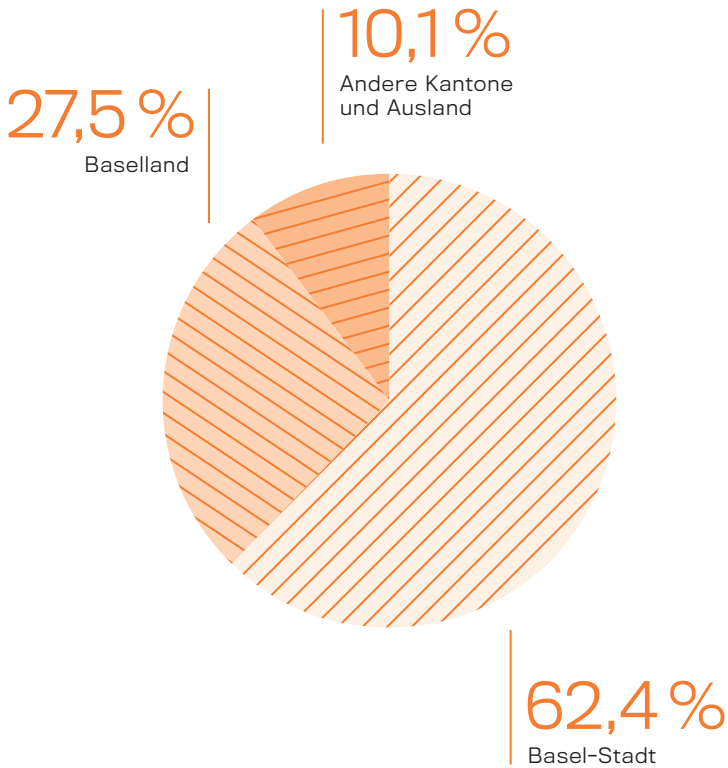
1165

Ambulante Fälle



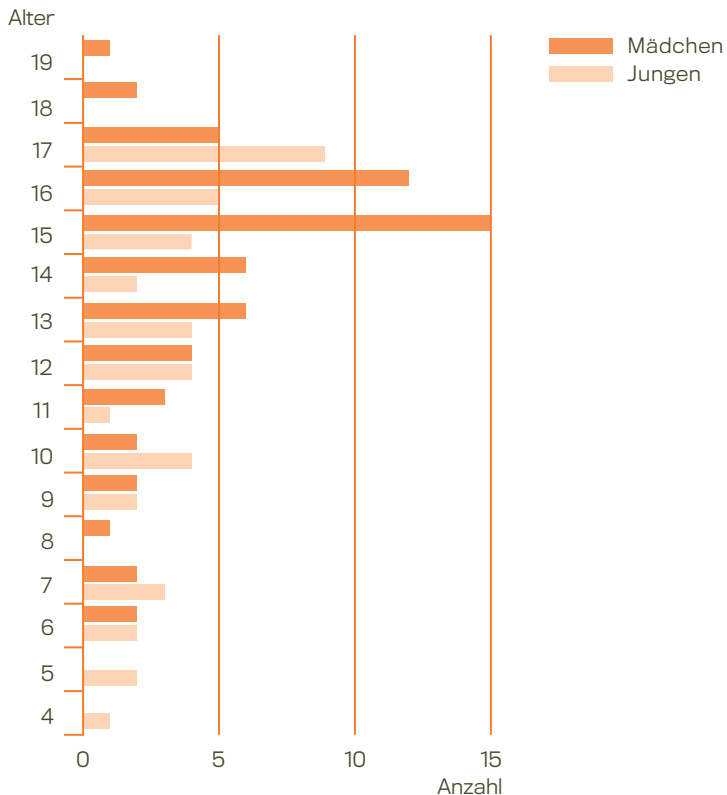
STATIONÄRE BEHANDLUNGEN IN DER KINDER- UND JUGENDPSYCHIATRISCHEN KLINIK KJPK

Austritte in Prozent, nach Wohnort



STATIONÄRE BEHANDLUNGEN IN DER KINDER- UND JUGENDPSYCHIATRISCHEN KLINIK KJPK

Anzahl Austritte, nach Alter und Geschlecht



Fehlende Angaben bei drei Fällen

KENNZAHLEN DER BEHANDLUNGEN IN DER
FORENSISCH-PSYCHIATRISCHEN KLINIK FPK

17

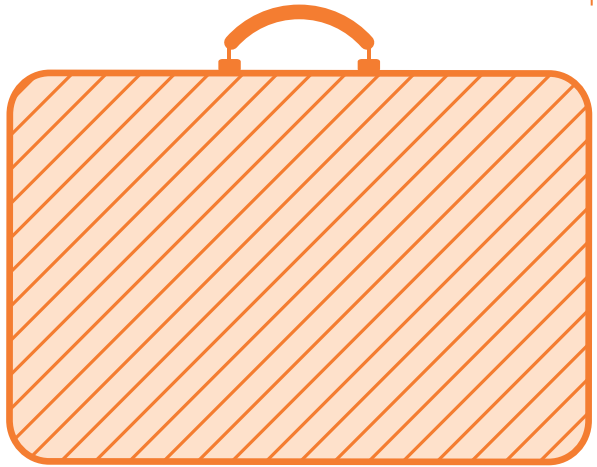
Tagesklinische
Austritte

65

Stationäre Austritte

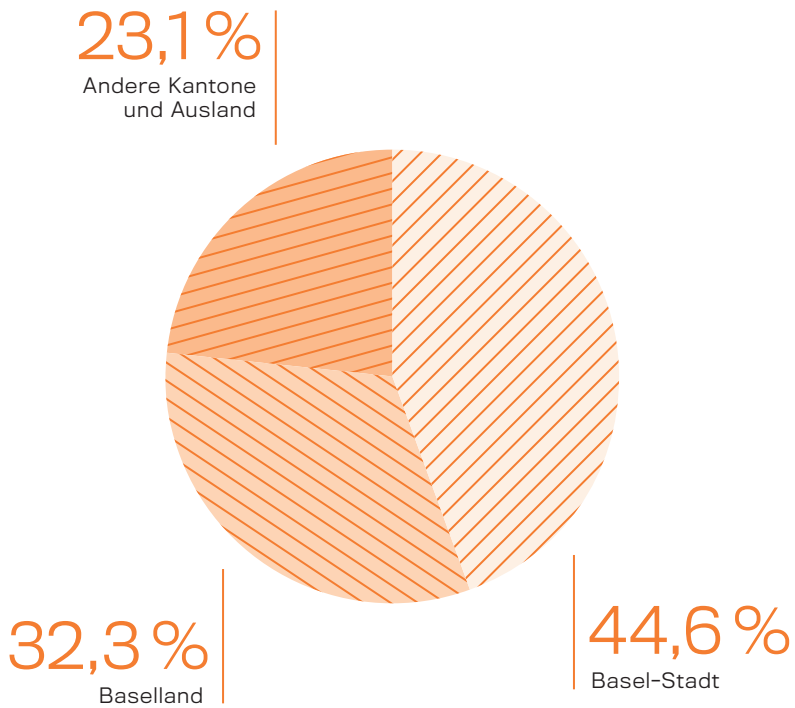
852

Ambulante Fälle



STATIONÄRE BEHANDLUNGEN IN DER FORENSISCH-PSYCHIATRISCHEN KLINIK FPK

Austritte in Prozent, nach Wohnort



STATIONÄRE BEHANDLUNGEN IN DER FORENSISCH-PSYCHIATRISCHEN KLINIK FPK

Anzahl Austritte, nach Diagnosegruppen, Geschlecht und mittlerem Alter der Patientinnen und Patienten bei Eintritt

DIAGNOSEGRUPPEN*	WEIBLICH	MÄNNLICH	MITTLERES ALTER
F0	0	1	41,2
F1	1	5	37,6
F2	4	21	37,2
F3	3	3	46,3
F4	0	10	25,4
F5	0	1	24,0
F6	1	9	34,8
F7	0	1	40,7
F9	0	1	31,3
Sonstige	1	3	37,6
TOTAL	10	55	36,1

* Legende zu Diagnosegruppen siehe Seite 6

