



ANHANG 1 (2008)

PATIENTENSTATISTIKEN
PSYCHIATRISCHE KLINIK
(PK)

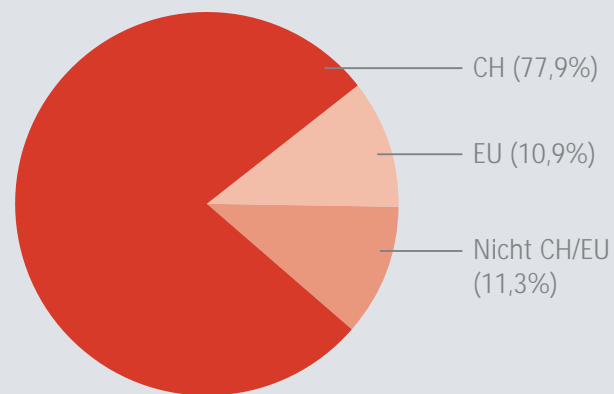
Anzahl stationäre Patienten/-innen sowie Behandlungsfälle für das Jahr 2007

Anzahl Aufenthalte	Männer		Frauen		Patienten/-innen gesamt		Abgeschl. Behandlungsfälle
	absolut	in %	absolut	in %	absolut	in %	
1	571	70,5	546	71,7	1 117	71,1	1 117
2	155	19,1	137	18,0	292	18,6	584
3	41	5,1	44	5,8	85	5,4	255
4 und mehr	43	5,3	35	4,6	78	5,0	437
Total	810	100,0	762	100,0	1 572	100,0	2 393

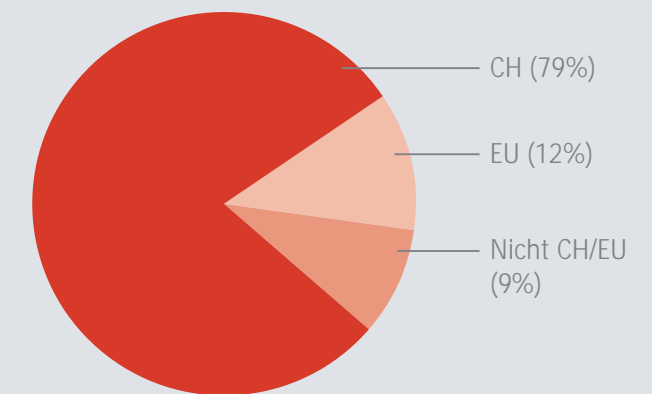
Anzahl stationäre Patienten/-innen sowie Behandlungsfälle für das Jahr 2008

Anzahl Aufenthalte	Männer		Frauen		Patienten/-innen gesamt		Abgeschl. Behandlungsfälle
	absolut	in %	absolut	in %	absolut	in %	
1	579	67,2	546	71,7	1125	69,4	1125
2	171	19,9	128	16,8	299	18,4	598
3	54	6,3	46	6,0	100	6,2	300
mehr als 4	57	6,6	41	5,4	98	6,0	550
Total	861	100,0	761	100,0	1 622	100,0	2 573

Verteilung der 1572 stationären Patienten/-innen nach Herkunftsland in Prozent (2007)



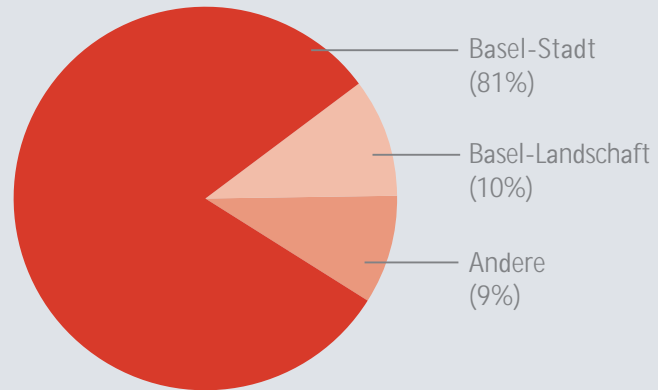
Verteilung der 1622 stationären Patienten/-innen nach Herkunftsland in Prozent (2008)



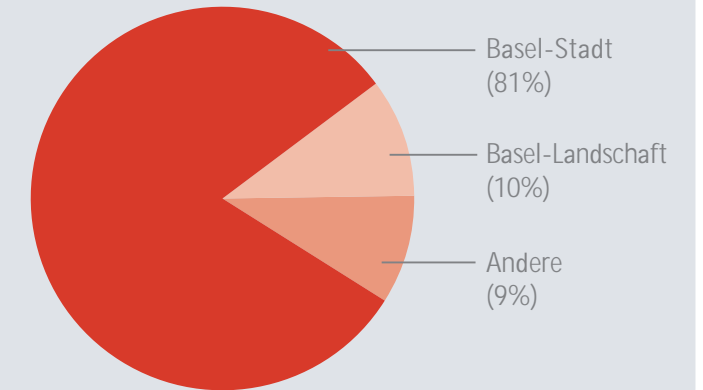
* Damit Sie die Entwicklungen besser mitverfolgen können, sind auch die Zahlen vom Vorjahr aufgeführt.

■ Statistiken 2007 ■ Statistiken 2008

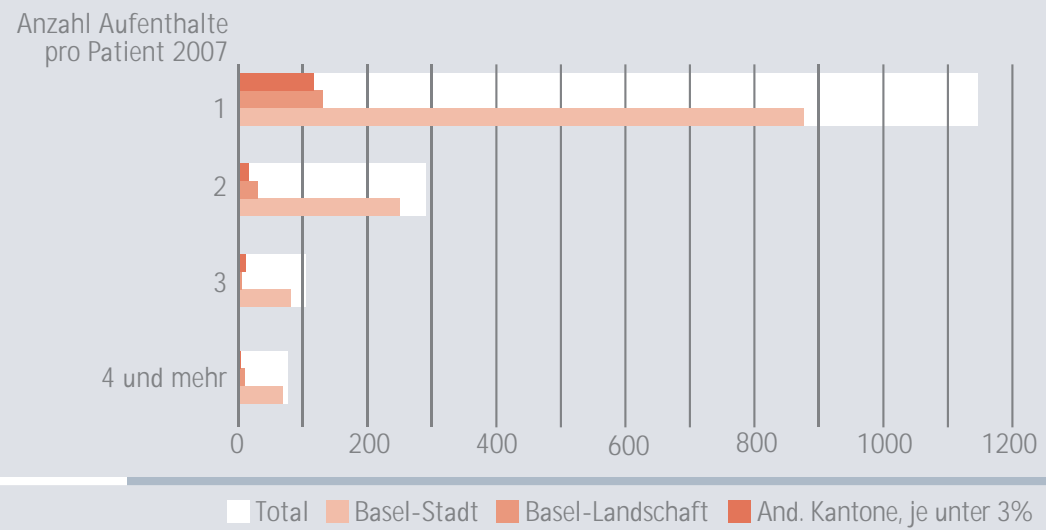
Patienten/-innen nach Wohnkanton in Prozent (2007)



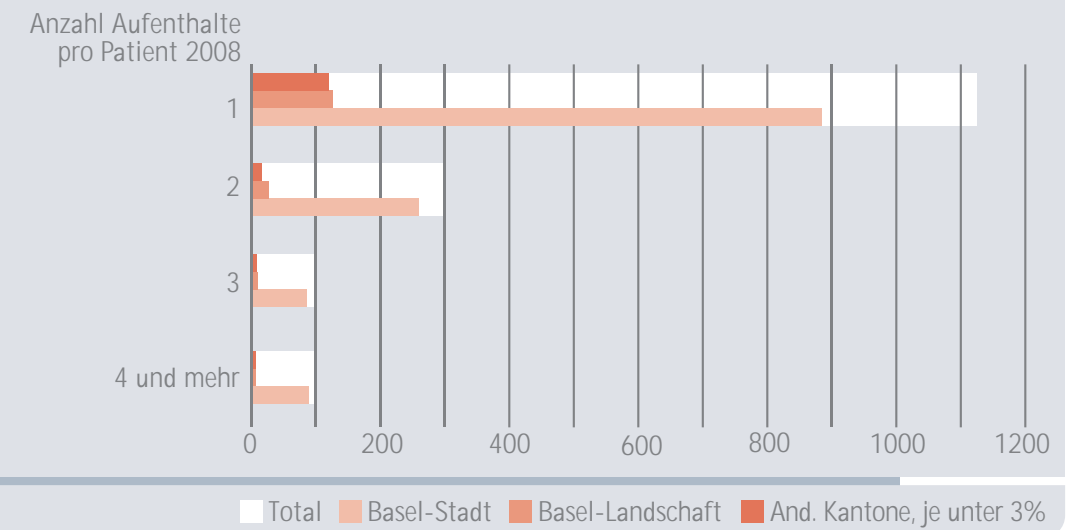
Patienten/-innen nach Wohnkanton in Prozent (1622)



Anzahl der Aufenthalte der 1572 Patienten/-innen; aufgeteilt nach Wohnkanton (2007)



Anzahl der Aufenthalte der 1622 Patienten/-innen; aufgeteilt nach Wohnkanton (2008)



Verteilung der Behandlungsfälle und Patienten/-innen nach Diagnosen (2007)

ICD-10 Diagnosen	Hauptdiagnose	Anzahl Patienten	%	Anzahl Fälle	%
F00	Demenz bei Alzheimer-Krankheit	12	0,8	16	0,7
F01	vaskuläre Demenz	2	0,1	3	0,1
F02	Demenz bei anderen Krankheiten	3	0,2	4	0,2
F03	nicht näher bezeichnete Demenz	5	0,3	7	0,3
F05	Delir., nicht durch Alkohol/psychotrope Substanz	17	1,1	20	0,8
F06	and. Psych.-stör. aufgr. Schädigung des Gehirns	8	0,5	9	0,4
F07	pers.- und Verh.-stör. aufgr. Schädigung des Gehirns	18	1,1	25	1,0
F01–F09		65	4,1	84	3,5
F10	psych. und Verh.-stör. durch Alkohol	272	17,3	450	18,8
F11	psych. und Verh.-stör. durch Opioide	101	6,4	169	7,1
F12	psych. und Verh.-stör. durch Cannabinoide	7	0,4	9	0,4
F13	psych. und Verh.-stör. d. Sedativa oder Hypnotika	5	0,3	9	0,4
F14	psych. und Verh.-stör. durch Kokain	15	1,0	22	0,9
F15	psych. und Verh.-stör. d. and. Stimulanzien/Koffein	2	0,1	2	0,1
F17	psych. und Verh.-stör. durch Tabak	0	0,0	1*	0,0
F19	psych. und Verh.-stör. d. multiplen Substanzgebrauch	11	0,7	32	1,3
F10–F19		413	26,3	694	29,0
F20	Schizophrenie	249	15,8	413	17,3
F21	schizotype Störung	3	0,2	4	0,2
F22	anhaltende wahnhaftige Störungen	16	1,0	21	0,9
F23	akute vorübergehende psychotische Störungen	42	2,7	50	2,1
F25	schizoaffektive Störungen	54	3,4	98	4,1
F29	nicht näher bez. nichtorganische Diagnose	0	0,0	1*	0,0
F20–F29		364	23,2	587	24,5
F30	manische Episode	3	0,2	4	0,2
F31	bipolare affektive Störung	65	4,1	100	4,2
F32	depressive Episode	117	7,4	147	6,1
F33	rezidivierende depressive Störung	186	11,8	264	11,0
F34	anhaltende affektive Störungen	4	0,3	7	0,3
F30–F39		375	23,9	522	21,8
F40	phobische Störungen	2	0,1	3	0,1
F41	andere Angststörungen	14	0,9	21	0,9
F42	Zwangsstörung	8	0,5	11	0,5
F43	Reakt. auf schw. Bel. und Anpassungsstörungen	112	7,1	127	5,3
F44	dissoziative Störungen (Konversionsstörungen)	1	0,1	1	0,0
F45	somatoforme Störungen	6	0,4	8	0,3
F48	andere neurotische Störungen	2	0,1	2	0,1
F40–F49		145	9,2	173	7,2
F50	Essstörungen	8	0,5	8	0,3
F50–F59		8	0,5	8	0,3
F60	spezifische Persönlichkeitsstörungen	51	3,2	99	4,1
F61	kombinierte und andere Pers.-störungen	16	1,0	27	1,1
F62	andauernde Persönlichkeitsänderungen	2	0,1	2	0,1
F63	Abn. Gewohnheiten und St. der Impulskontrolle	3	0,2	3	0,1
F60–F69		72	4,6	131	5,5
F70	leichte Intelligenzminderung	6	0,4	10	0,4
F71	mittelgradige Intelligenzminderung	3	0,2	3	0,1
F72	schwere Intelligenzminderung	1	0,1	1	0,0
F84	tiefgreifende Entwicklungsstörungen	1	0,0	2	0,0
F70–F89		11	0,7	16	0,7
F90	hyperkinetische Störungen	4	0,3	6	0,3
F91	Störungen des Sozialverhaltens	2	0,1	3	0,1
F92	komb. Störung des Sozialverh. und der Emotionen	3	0,2	3	0,1
F94	Störungen soz. Funktionen (Beg. in Kindh. od. J.)	1	0,0	1	0,0
F90–F99		10	0,6	13	0,5
	Sonstige Hauptdiagnosen	109	6,9	165	6,9
Total		1 572	100,0	2 393	100,0

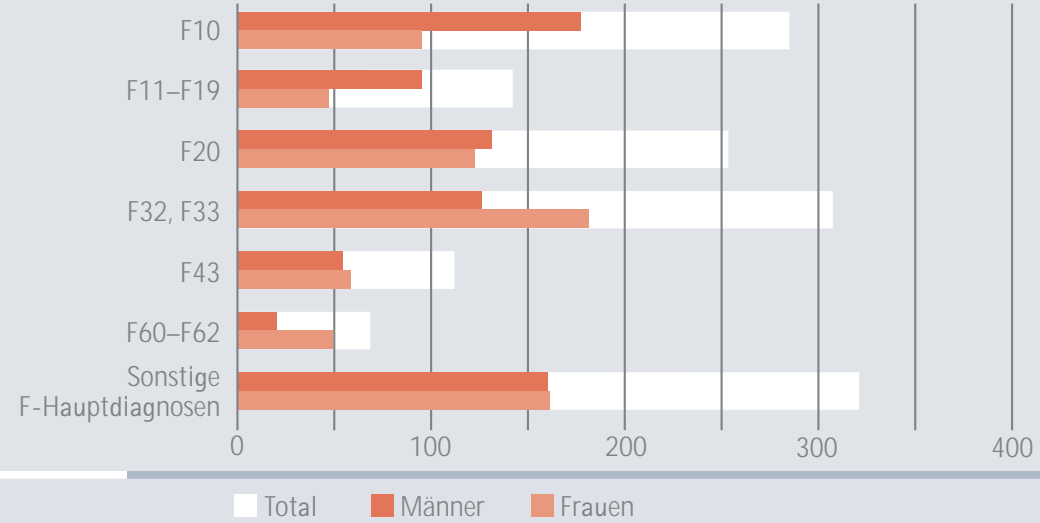
* Patient/-in wurde in der Folge mit einer anderen Hauptdiagnose weiterbehandelt.

Verteilung der Behandlungsfälle und Patienten/-innen nach Diagnosen (2008)

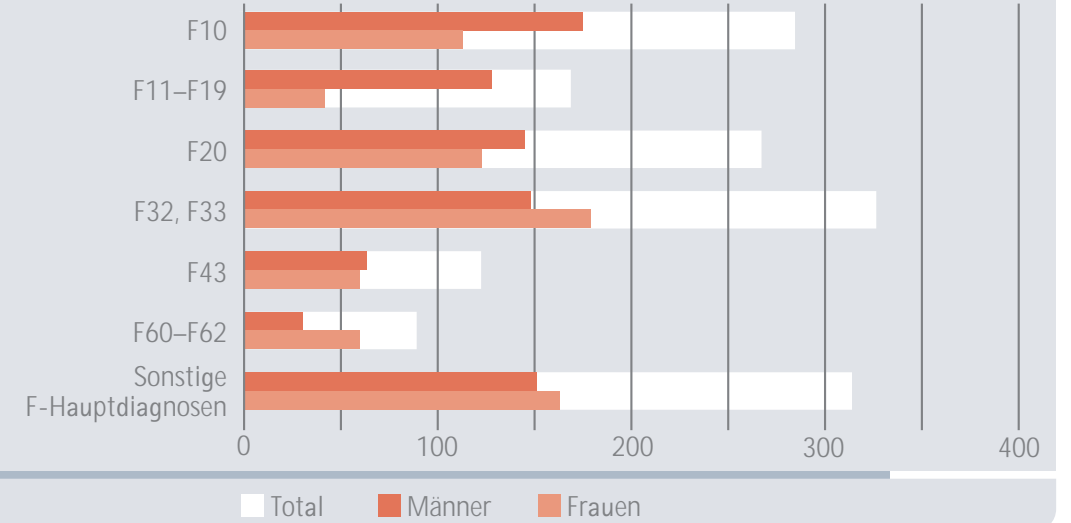
ICD-10 Diagnosen	Hauptdiagnose	Anzahl Patienten	%	Anzahl Fälle	%
F00	Demenz bei Alzheimer-Krankheit	1	0,1	1	0,0
F01	vaskuläre Demenz	14	0,9	21	0,8
F03	nicht näher bezeichnete Demenz	5	0,3	7	0,3
F05	Delir., nicht durch Alkohol/psychotrope Substanz	23	1,4	29	1,1
F06	and. Psych.-stör. aufgr. Schädigung des Gehirns	14	0,9	20	0,8
F07	pers.- und Verh.-stör. aufgr. Schädigung des Gehirns	14	0,9	23	0,9
F09	nrb organ. oder sympt. psychische Störung	0*		3	
F01–F09		71	4,4	104	4,0
F10	psych. und Verh.-stör. durch Alkohol	286	17,6	557	21,6
F11	psych. und Verh.-stör. durch Opioide	116	7,2	176	6,8
F12	psych. und Verh.-stör. durch Cannabinoide	7	0,4	9	0,3
F13	psych. und Verh.-stör. d. Sedativa oder Hypnotika	9	0,6	13	0,5
F14	psych. und Verh.-stör. durch Kokain	27	1,7	39	1,5
F16	psych. und Verh.-stör. durch Halluzinogene	1		3	
F19	psych. und Verh.-stör. d. multiplen Substanzgebrauch	7	0,4	12	0,5
F10–F19		453	27,9	809	31,4
F20	Schizophrenie	266	16,4	455	17,7
F21	schizotype Störung	2	0,1	3	0,1
F22	anhaltende wahnhaftige Störungen	16	1,0	17	0,7
F23	akute vorübergehende psychotische Störungen	24	1,5	33	1,3
F24	induzierte wahnhaftige Störungen	1	0,1	1	
F25	schizoaffektive Störungen	48	3,0	86	3,3
F20–F29		357	22,0	595	23,1
F31	bipolare affektive Störung	85	5,2	133	5,2
F32	depressive Episode	121	7,5	152	5,9
F33	rezidivierende depressive Störung	203	12,5	271	10,5
F34	anhaltende affektive Störungen	1	0,1	1	0,0
F30–F39		410	25,3	557	21,6
F40	phobische Störungen	2	0,1	4	0,2
F41	andere Angststörungen	9	0,6	16	0,6
F42	Zwangsstörung	6	0,4	7	0,3
F43	Reakt. auf schw. Bel. und Anpassungsstörungen	121	7,5	164	6,4
F44	dissoziative Störungen (Konversionsstörungen)	3	0,2	3	0,1
F45	somatoforme Störungen	5	0,3	6	0,2
F40–F49		146	9,0	200	7,8
F50	Essstörungen	14	0,9	15	0,6
F50–F59		14	0,9	15	0,6
F60	spezifische Persönlichkeitsstörungen	62	3,8	116	4,5
F61	kombinierte und andere Pers.-störungen	24	1,5	50	1,9
F62	andauernde Persönlichkeitsänderungen	1	0,1	1	0,0
F63	Abn. Gewohnheiten und St. der Impulskontrolle	1	0,1	1	0,0
F60–F69		88	5,4	168	6,5
F70	leichte Intelligenzminderung	6	0,4	14	0,5
F71	mittelgradige Intelligenzminderung	2	0,1	2	0,1
F72	schwere Intelligenzminderung	2	0,1	2	0,1
F79	nicht näher bezeichnete Intelligenzminderung	1	0,1	1	
F84	tiefgreifende Entwicklungsstörungen	1		1	
F70–F89		12	0,7	20	0,8
F90	hyperkinetische Störungen	4	0,2	8	0,3
F91	Störungen des Sozialverhaltens	0*	0,0	1	0,0
F92	komb. Störung des Sozialverh. und der Emotionen	1	0,0	2	0,1
F90–F99		5	0,3	11	0,4
	somatische Diagnosen und sonstige	66	4,1	94	3,7
Total		1622	100,0	2573	100,0

* Patient/-in wurde in der Folge mit einer anderen Hauptdiagnose weiterbehandelt.

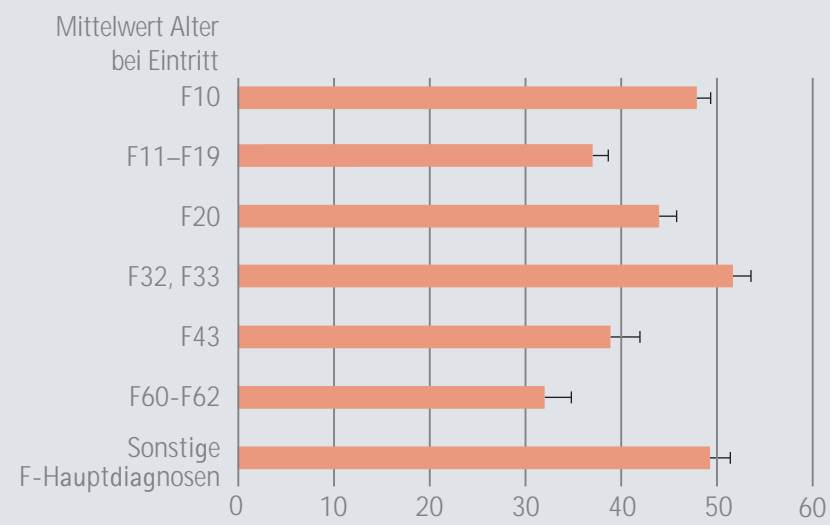
Absolute Verteilung der 1572 Patienten/-innen nach Diagnosen und Geschlecht* (2007)



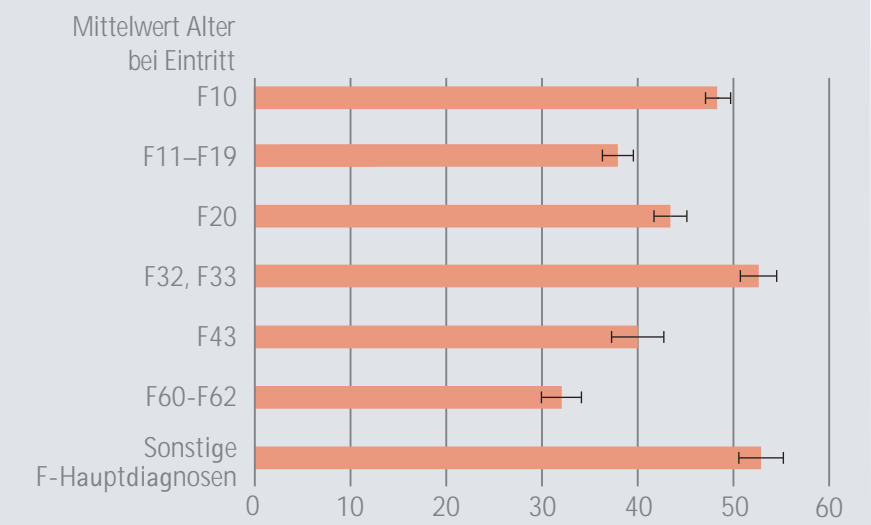
Absolute Verteilung der 1622 Patienten/-innen nach Diagnosen und Geschlecht* (2008)



Mittelwert Alter bei Eintritt nach Diagnosegruppen (N=1572 Patienten)* (2007)

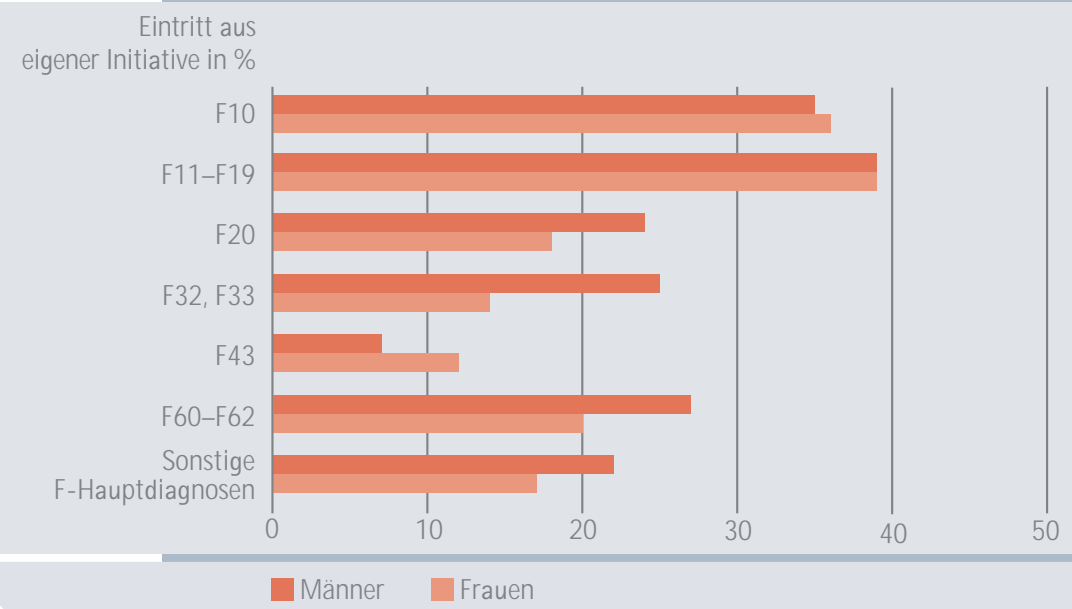


Mittelwert Alter bei Eintritt nach Diagnosegruppen (N=1622 Patienten)* (2008)

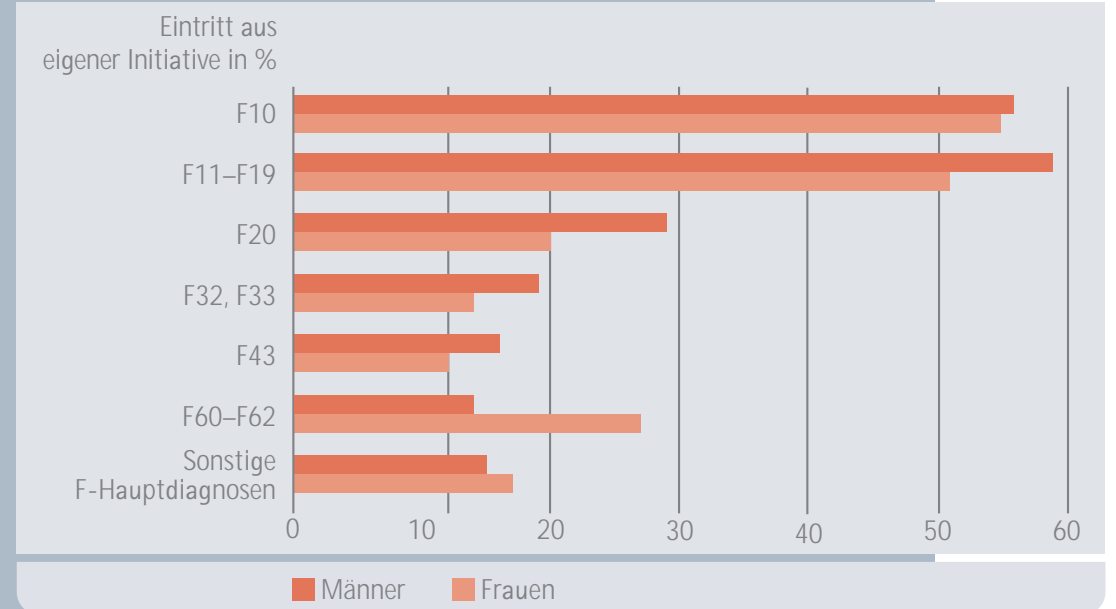


* DIE ICD-Codes der Diagnosen sind in der Tabelle auf der Seite 6 aufgeführt.

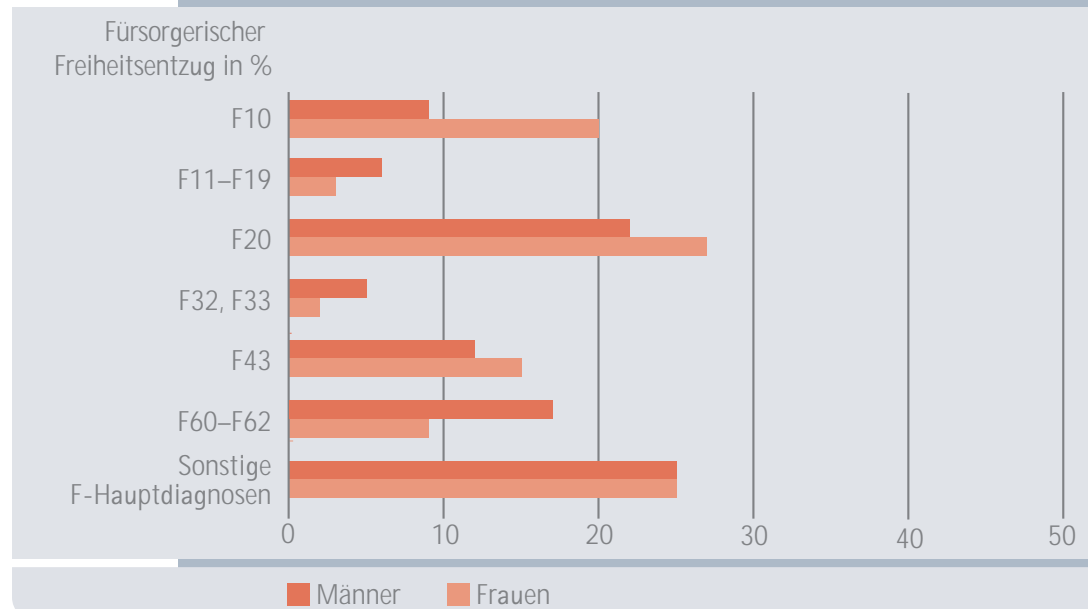
Prozentsatz der Eintritte aus eigener Initiative (Einweisung durch Patient oder Angehörige) nach Diagnosen; aufgeteilt nach Geschlecht (2007)



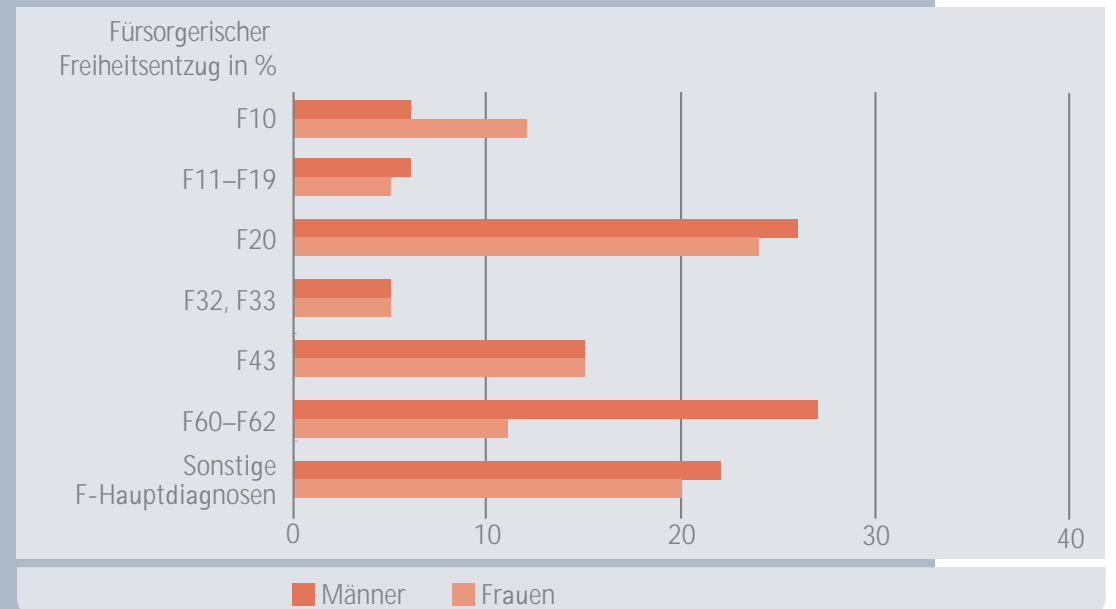
Prozentsatz der Eintritte aus eigener Initiative (Einweisung durch Patient oder Angehörige) nach Diagnosen; aufgeteilt nach Geschlecht (2008)



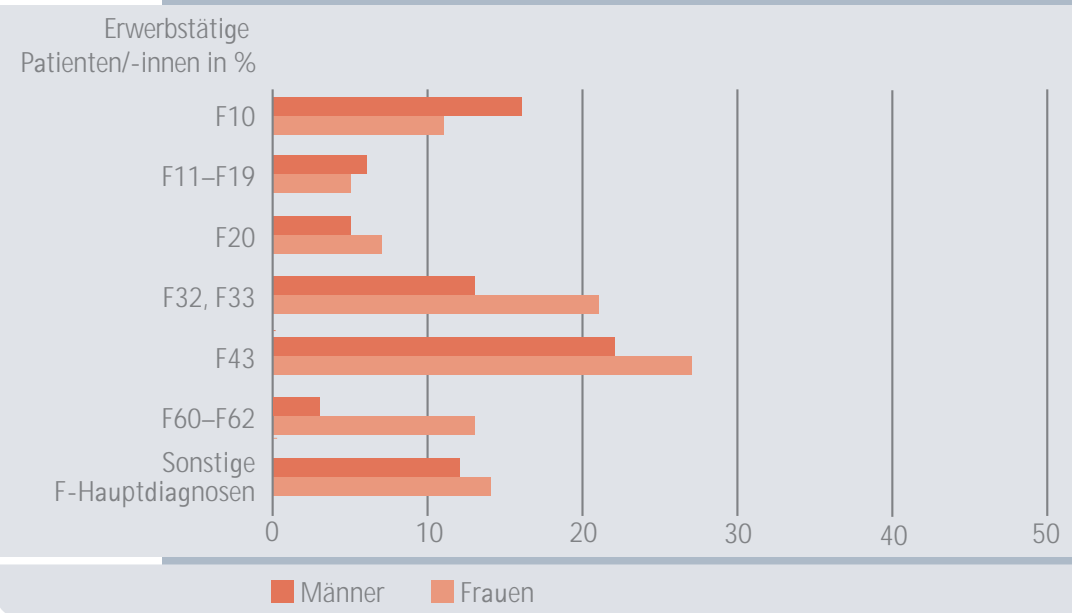
Prozentsatz d. Eintritte mit fürsorglichem Freiheitsentzug; aufgeschlüsselt nach Diagnosen (2007)



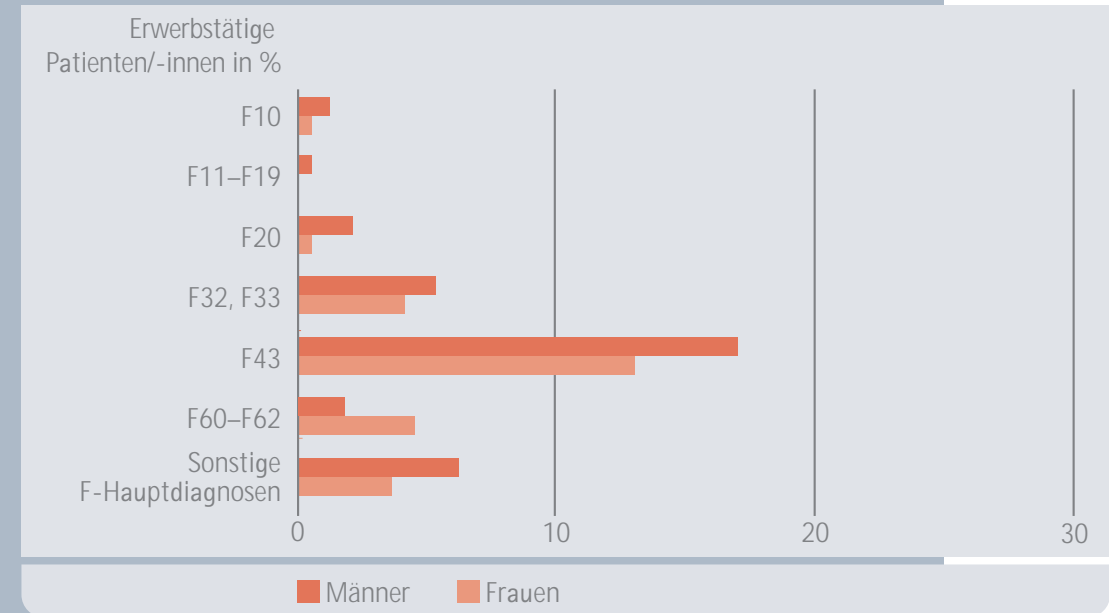
Prozentsatz d. Eintritte mit fürsorglichem Freiheitsentzug; aufgeschlüsselt nach Diagnosen (2008)



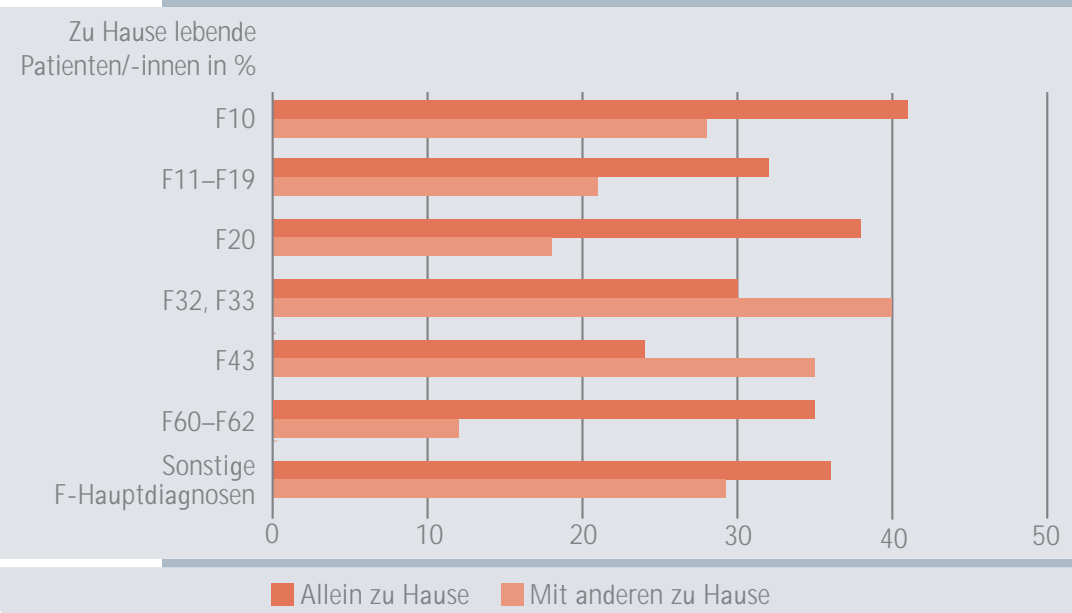
Prozentsatz d. Eintritte v. voll- und teilzeit erwerbstätigen Patienten/-innen nach Diagnosen (2007)



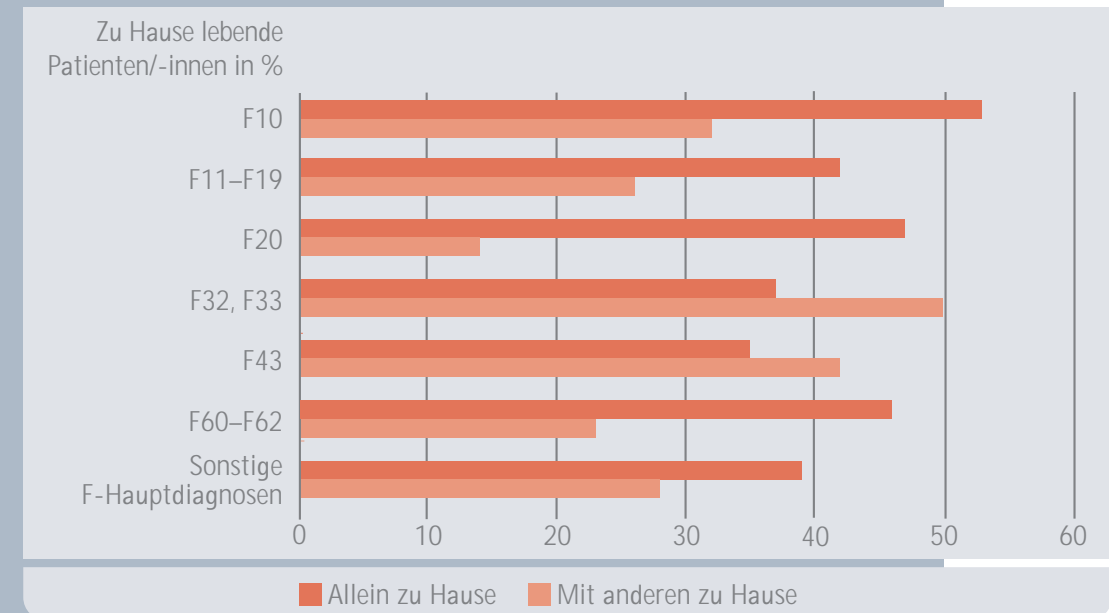
Prozentsatz d. Eintritte v. voll- und teilzeit erwerbstätigen Patienten/-innen nach Diagnosen (2008)



Prozentsatz der vor Eintritt zu Hause lebenden Patienten/-innen nach Diagnosen (2007)



Prozentsatz der vor Eintritt zu Hause lebenden Patienten/-innen nach Diagnosen (2008)



«Einweisende Instanz» nach Diagnosen in Prozent (2007)

Einweisende Instanz	F10	F11–F19	F20	F32, F33	F43	F60–F62	Sonstige F-Diag.	Gesamt
Selbst/Angehörige	35,3	38,9	21,5	18,7	9,4	21,9	19,6	24,6
Rettung/Polizei	6,2	4,9	10,4	1,9	7,9	3,1	9,0	6,6
Arzt	46,4	40,6	48,2	76,4	70,1	57,0	53,4	55,0
nichtmed. Therapeut	1,6	3,7	3,1			1,6	0,2	1,4
Sozialmedizinischer Dienst	1,6	0,4	1,5	0,2	0,8	1,6	0,2	0,9
Justizbehörde	6,7	8,6	11,4	1,0	10,2	10,9	13,0	8,4
andere	2,2	2,9	3,1	1,7	0,8	2,3	4,2	2,7
unbekannt			0,7		0,8	1,6	0,4	0,4
Total	100,0	100,0	100,0	100,0	100,0	100,0	100,0	100,0

«Einweisende Instanz» nach Diagnosen in Prozent (2008)

Einweisende Instanz	F10	F11–F19	F20	F32, F33	F43	F60–F62	Sonstige F-Diag.	Gesamt
Selbst/Angehörige	55,7	57,5	24,6	16,4	14,6	22,8	16,4	31,2
Rettung/Polizei	9,9	10,2	14,7	4,5	8,5	11,4	11,4	10,2
Arzt	27,8	22,0	40,4	72,8	66,5	50,9	56,9	46,7
nichtmed. Therapeut	0,5	0,4	1,5		1,2	1,2	1,1	0,8
Sozialmedizinischer Dienst	0,9	2,0	0,9		0,6	1,2	1,1	0,9
Justizbehörde	1,6	1,2	13,2	1,9	5,5	7,8	7,5	5,5
andere	3,2	5,9	4,8	3,3	3,0	4,8	5,4	4,3
unbekannt	0,4	0,8		1,2			0,2	0,4
Total	100,0	100,0	100,0	100,0	100,0	100,0	100,0	100,0

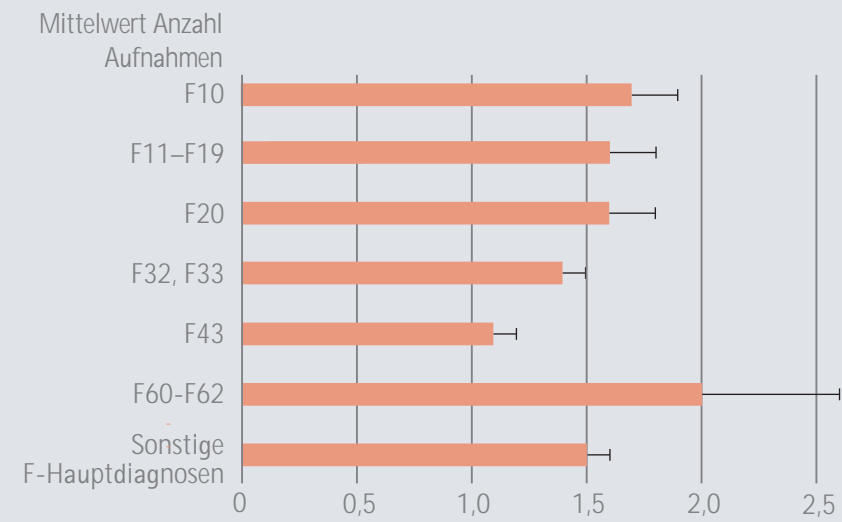
«Aufenthalt nach Austritt» nach Diagnosen in Prozent (2007)

Aufenthalt nach Austritt	F10	F11–F19	F20	F32, F33	F43	F60–F62	Sonstige F-Diag.	Gesamt
gestorben			0,5	0,2			0,4	0,2
allein zu Hause	44,8	29,9	39,7	35,6	25,2	34,6	33,0	36,4
mit andern zu Hause	31,0	22,5	17,0	41,5	43,3	22,0	30,0	29,4
Krankenhaus/ Pflegeheim	1,3		1,7	2,0	1,6	1,6	3,7	1,9
Wohnheim	6,5	32,8	20,9	3,9	10,2	27,6	9,0	13,5
Altersheim/soz. Inst.	1,6		1,0	3,2	0,8	0,8	3,3	1,8
psychiatrische Klinik	4,2	0,8	4,9	5,6	3,1	3,9	7,5	4,8
Rehabilitationsklinik	2,9						0,4	0,7
Akutspital	2,4	4,1	4,6	4,6		4,7	6,4	4,2
Strafvollzugsanstalt	0,2	1,6	2,7		11,0	0,8	1,1	1,6
ohne festen Wohnsitz	3,1	6,6	3,9	0,5	1,6	0,8	0,9	2,5
andere	0,9	1,2	2,2	1,5	3,1	1,6	1,1	1,5
unbekannt	1,1	0,4	1,0	1,5		1,6	3,1	1,4
Total	100,0	100,0	100,0	100,0	100,0	100,0	100,0	100,0

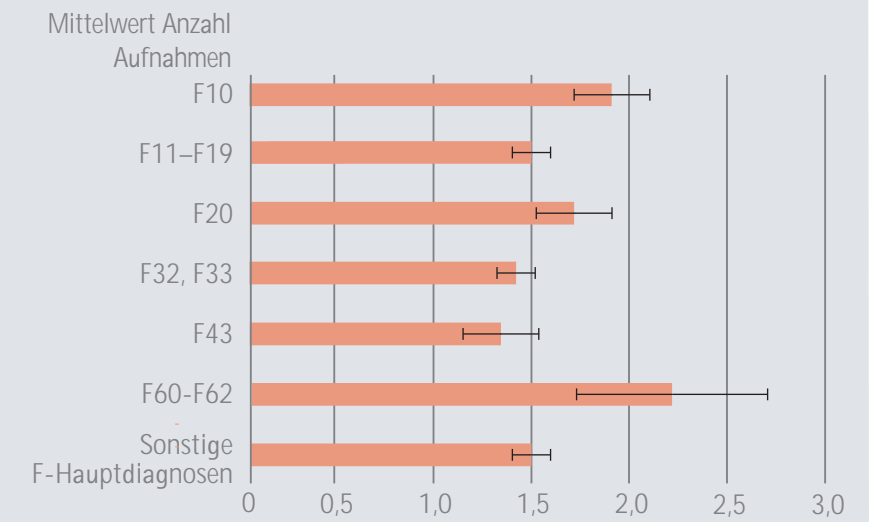
«Aufenthalt nach Austritt» nach Diagnosen in Prozent (2008)

Aufenthalt nach Austritt	F10	F11–F19	F20	F32, F33	F43	F60–F62	Sonstige F-Diag.	Gesamt
gestorben								
allein zu Hause	49,9	42,4	43,7	36,5	35,5	51,9	36,5	42,4
mit andern zu Hause	32,5	30,2	16,0	50,1	40,8	24,7	26,2	31,4
Krankenhaus/ Pflegeheim	0,6		2,5	0,5	1,3		2,3	1,2
Wohnheim	5,0	6,8	18,0	2,2	9,2	12,7	6,1	8,0
Altersheim/soz. Inst.	1,7	0,5	1,0	3,6	0,7		9,1	3,0
psychiatrische Klinik	3,6	1,5	4,4	2,4	5,3	2,5	7,0	4,0
Rehabilitationsklinik	1,0	0,5		0,2		1,3	0,9	0,6
Akutspital	3,8	4,4	5,7	2,9	1,3	2,5	7,7	4,5
Strafvollzugsanstalt		2,0	1,7	0,7	3,9	1,3	0,5	1,1
ohne festen Wohnsitz	1,9	11,7	6,9	0,7	2,0	3,2	3,5	3,9
andere								
unbekannt								
Total	100,0	100,0	100,0	100,0	100,0	100,0	100,0	100,0

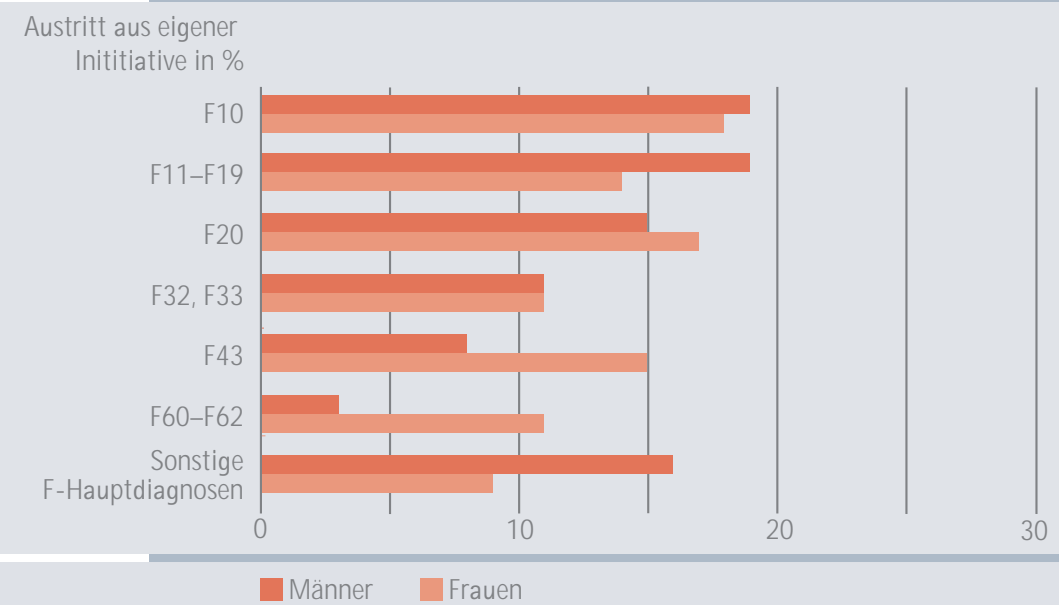
Mittlere Anzahl der Aufenthalte im Jahr 2007 nach Diagnosen
(N=1572 Patienten/-innen)



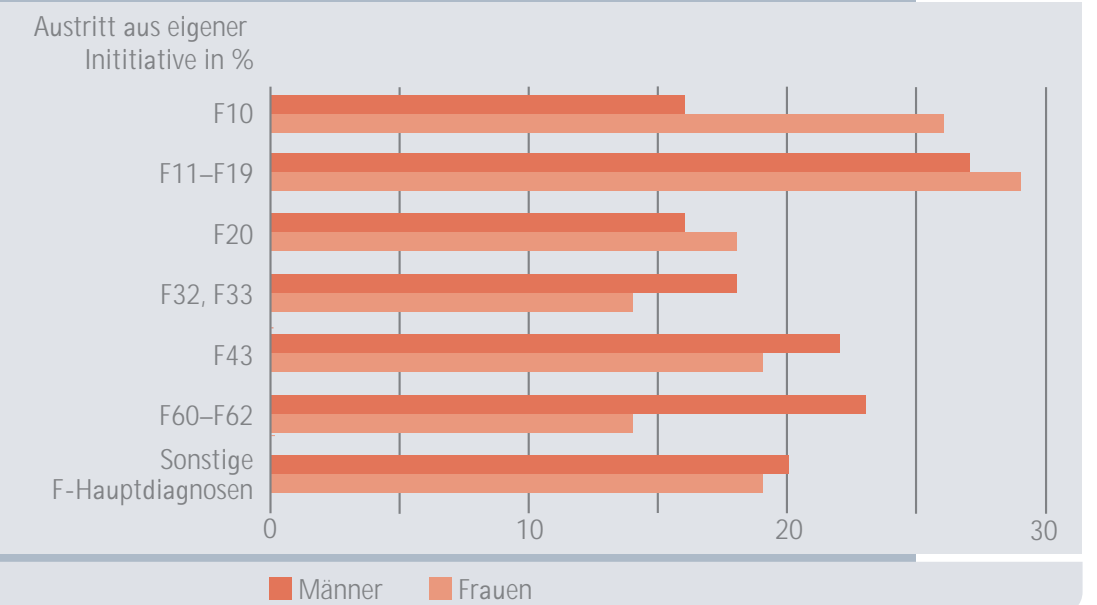
Mittlere Anzahl der Aufenthalte im Jahr 2008 nach Diagnosen
(N=1622 Patienten/-innen)



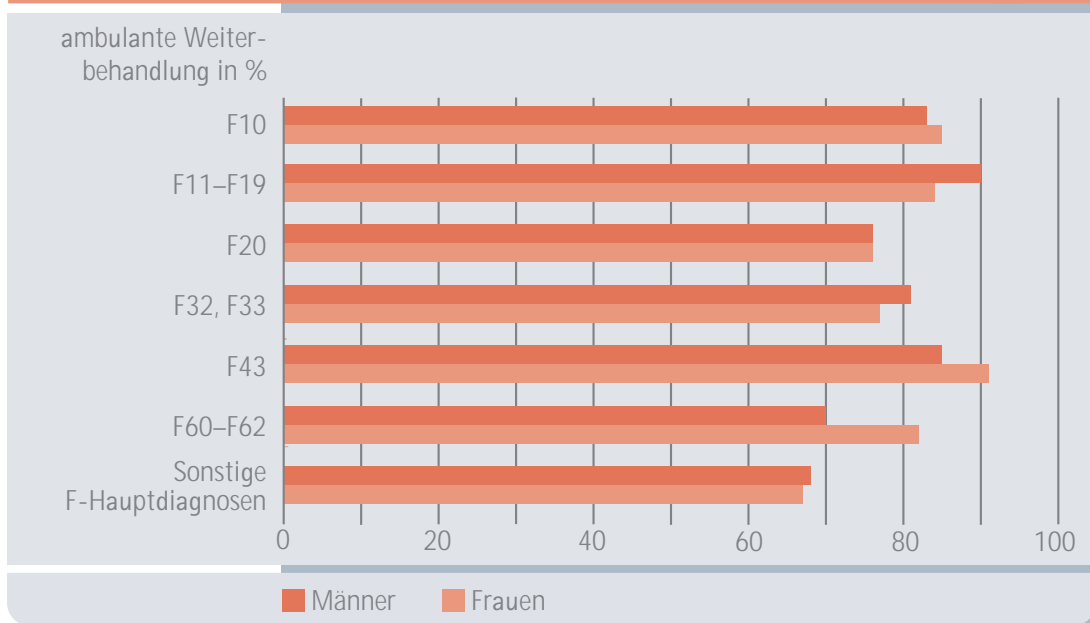
Prozentsatz der Austritte auf Patientenwunsch nach Diagnosen aufgeschlüsselt;
aufgeteilt nach Geschlecht (2007)



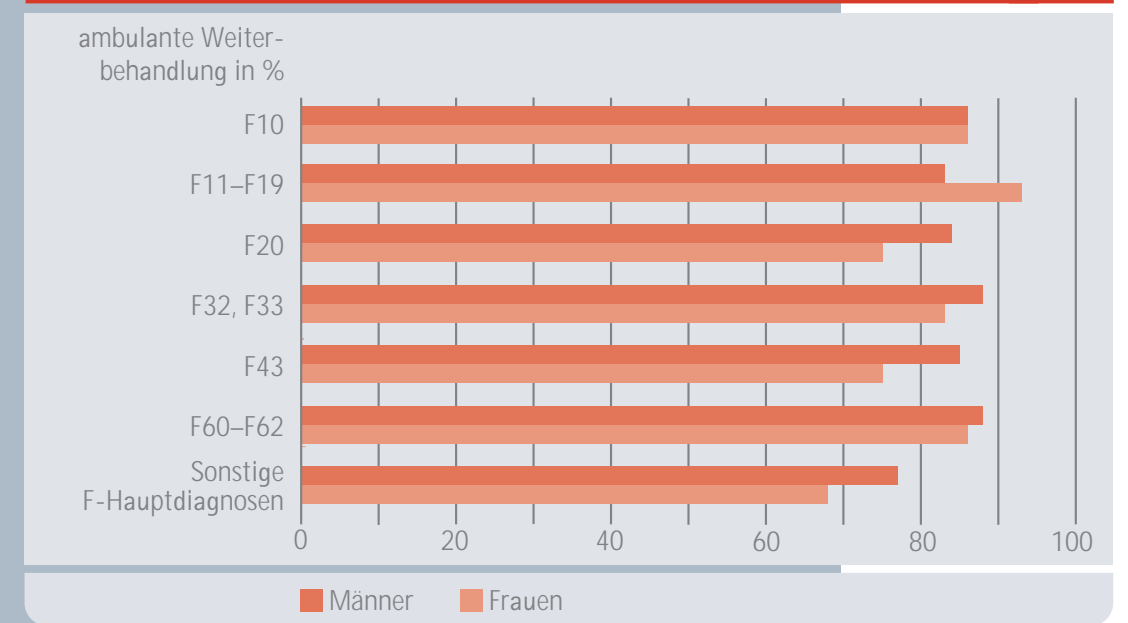
Prozentsatz der Austritte auf Patientenwunsch nach Diagnosen aufgeschlüsselt;
aufgeteilt nach Geschlecht (2008)



Prozentsatz der Austritte mit empfohlener ambulanter Weiterbehandlung nach Diagnosen; aufgeteilt nach Geschlecht (2007)



Prozentsatz der Austritte mit empfohlener ambulanter Weiterbehandlung nach Diagnosen; aufgeteilt nach Geschlecht (2008)



Aufenthaltssort vor und nach dem stationären Aufenthalt in Prozent, N = 2393 Fälle (2007)

Aufenthalt nach Austritt	Aufenthalt vor Eintritt									
	allein zu Hause	mit andern zu Hause	Zuhause SPITEX allein	Krankenhaus/Pflegeheim	Altersheim/soz. Inst.	Wohnheim	psych. Klinik	Akutspital	Strafvollzugsanstalt	ohne festen Wohnsitz
allein zu Hause mit andern zu Hause	78,0	8,4	50,0	35,4	3,7	2,3	12,3	33,1	2,7	14,5
Krankenhaus/Pflegeheim	8,6	77,3	5,0	22,9	5,6	4,6	16,4	24,6	5,4	1,8
Wohnheim	0,8	0,8		8,3	18,5	2,8	10,7	4,2		
Altersheim/soz. Inst.	3,9	3,3	10,0	6,3	14,8	83,3	16,4	7,3	5,4	20,0
Psychiatrische Klinik	0,5	0,3	10,0	6,3	38,9	0,5	10,7	1,5		1,8
Rehabilitationsklinik	3,9	4,3	5,0	10,4	13,0	0,9	18,9	11,5	2,7	1,8
Akutspital	0,8	0,8	5,0			0,9	0,8	0,8		1,8
Strafvollzugsanstalt	2,9	3,5	15,0	8,3	3,7	1,9	12,3	14,6	2,7	5,5
ohne festen Wohnsitz	0,3	0,6		2,1		0,5			75,7	
Total	0,4	0,6			1,9	2,3	1,6	2,3	5,4	52,7
Total	100,0	100,0	100,0	100,0	100,0	100,0	100,0	100,0	100,0	100,0

Aufenthaltssort vor und nach dem stationären Aufenthalt in Prozent, N = 2307 Fälle (2008)

Aufenthalt nach Austritt	Aufenthalt vor Eintritt										Total
	allein zu Hause	mit andern zu Hause	Zuhause SPITEX allein	Krankenhaus/Pflegeheim	unbekannt	Wohnheim	psych. Klinik	Akutspital	Strafvollzugsanstalt	ohne festen Wohnsitz	
allein zu Hause mit andern zu Hause	80,4	6,5	66,7	4,3	1,8	5,6	18,4	34,0	9,5	2,4	41,7
Krankenhaus/Pflegeheim	6,3	83,7	6,7	10,6	1,8	1,4	2,6	16,0	9,5	3,5	32,2
Wohnheim	0,7	0,9		10,6	7,1	1,4		2,0		2,4	1,2
Altersheim/soz. Inst.	2,1	1,7		2,1	1,8	78,3	5,3	10,0		7,1	7,1
Psychiatrische Klinik	1,3	1,0	6,7	31,9	64,3	2,8	39,5	8,0			4,2
Rehabilitationsklinik	3,4	3,5	6,7	12,8	10,7	4,2	26,3	10,0		3,5	4,3
Akutspital	0,5	0,4						6,0	4,8	1,2	0,6
Strafvollzugsanstalt	4,4	1,5	13,3	27,7	12,5	3,5	7,9	14,0		2,4	4,2
ohne festen Wohnsitz	0,4	0,3				0,7			71,4		1,0
Total	0,7	0,5				2,1			4,8	77,6	3,5
Total	100,0	100,0	100,0	100,0	100,0	100,0	100,0	100,0	100,0	100,0	100,0



Universitäre Psychiatrische
Kliniken Basel

Universitäre Psychiatrische Kliniken
Wilhelm Klein-Strasse 27
CH-4025 Basel
Tel. +41 61 325 51 11
Fax +41 61 325 52 58
www.upkbs.ch

Psychiatrische Klinik
Wilhelm Klein-Strasse 27
CH-4025 Basel
Tel. +41 61 325 51 11
Fax +41 61 325 52 58

Kinder- und Jugend-
psychiatrische Klinik
Schaffhauser Rheinweg 55
CH-4058 Basel
Tel. +41 61 685 21 21
Fax +41 61 685 21 78

